

インフルエンザ補助金申請利用マニュアル ～任意継続者向け～



問い合わせ先：MY HEALTH WEBヘルプデスク

電話番号：03-5213-4467

平日 9:00～17:00（※土・日・祝日、年末年始を除きます）



2021.04.19

Ver1.0

1.初回利用登録（初めて利用される場合）

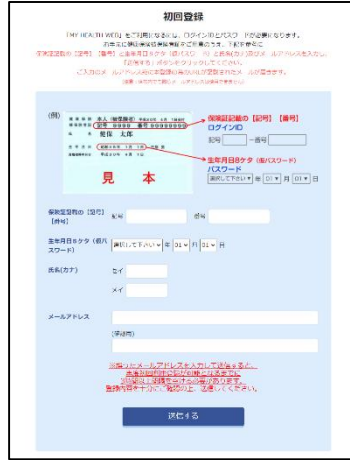
初回登録が済んでいる方は、P2へ進んでください。



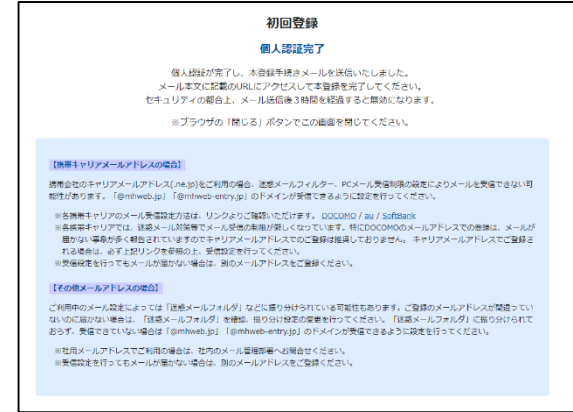
- ①ログインURL : <https://denkikenpo.mhweb.jp/>
ログイン画面へアクセス後、「初回登録はこちら」をクリックします。



※ログイン画面QRコード
※スマートフォンでMHWのアプリをダウンロードすると、アプリからも初回利用登録ができます。



- ②「ログインID(保険証の記号-番号)」「仮パスワード(生年月日)」「氏名(カナ)」「メールアドレス(必須)」を入力し、「送信する」をクリックします。

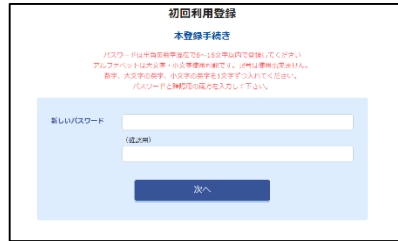


- ③個人認証完了です。
②で入力したメールアドレス宛に本登録用URLが記載されたメールが届きます。

※「@mhweb.jp」「@mhweb-entry.jp」「@mhweb-info.jp」からのメールが受信できるよう、あらかじめ受信設定の変更を行ってください



- ④登録したメールアドレス宛に届く、本登録用URLをクリックします。



- ⑤新しいパスワードを入力し「次へ」をクリックします。

【今後のログインにこちらのパスワードが必要となります】
パスワード:



- ⑥本登録の手続が完了します。

2. 補助金機能の手順について（申請内容選択～申請者情報入力）

※申請の際は、領収書画像が必要です。



① MYページの上部メニュー「補助金・申込」をクリック



②補助金・申込TOP画面が表示されます。
「補助金申請一覧へ」をクリックします。



③各種補助金申請一覧からインフルエンザの「申込」をクリックします。



④申請概要を確認の上、「申請画面へ」をクリックします。



⑤Step1：申請者情報入力欄の必須項目を入力します。
（Step2：必要提出方法選択は選択不要です）



⑥Step3：補助対象情報入力欄で
申請したい補助対象者を確認し「申請する」を選択します。
補助対象者の各必須項目を入力し、「ファイル選択」ボタンを
クリックし、添付するファイルを選択し、「確認画面へ」をクリックします。
※アップロード可能なファイル形式「jpg,jpeg,png,gif,pdf」となります。
※アップロード時のファイル名称は半角英数字のみを使用してください。
※1枚あたり3MBまでアップロードできます。

3.補助金機能を利用時の手順について（入力内容確認～申請完了）

STEP1 申請者情報入力

申請日	2021/04/16
保険証記号・番号	9999991 - 9999991
補助対象者氏名	テスト 太郎
補助対象者(カナ)	TSU TAO
〒の補綴記号(補綴番号)	08012345678 (補綴)
郵便番号	112-4567
郵便府県	東京都
住所(〒000000 - 番号)	x y z
住所(建物名等)	
補助金種別	銀行タイプ 銀行 保険機関コード 0000 銀行名 みずほ銀行 支店コード 0000 支店名 0000 口座種別 普通 口座番号 0000000 口座名義(平角ひ) TSU TAO (ナ)

STEP2 必要書類提出方法選択

必要書類提出方法

STEP3 補助対象者情報入力

申請	申請する		
氏名	テスト 太郎	氏名(カナ)	TSU TAO
性別	男	生年月日	1990/01/01
窓口負担額(補助対象額)	3000 円	医療機関名	3
申請日	2021/04/16		

当行連携

修正する 申請する



インフルエンザ予防接種補助金申請

申請完了

インフルエンザ予防接種補助金申請の申請が完了しました。

受付No. **2103000008**

補助金申請TOPへ

⑧申請完了です。審査完了までお待ちください。
 審査結果はMYメールにてお知らせいたします。



申請済みの内容

申請日	補助対象者	支払日	補助金額	-
2021/03/13	テスト 太郎	-	-	申請内容
申請中				

申請画面のトップページから、申請済みの情報の修正やキャンセルも可能です。
 「申請内容」をクリックし、修正およびキャンセルを行ってください。
 ※申請が承認された場合や、書類不備などで却下された場合などの申請状況もこの画面から確認してください。
 （支払日や補助金額の確認も可能です。）

⑦申請者・補助対象者情報と各種入力項目の内容に誤りがないか確認し、「申請する」をクリックします。
 ※修正がある場合には「修正する」ボタンをクリックします。